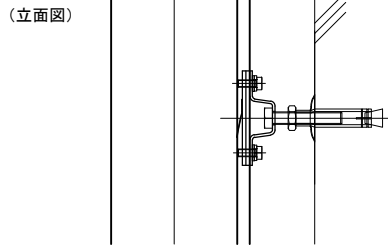
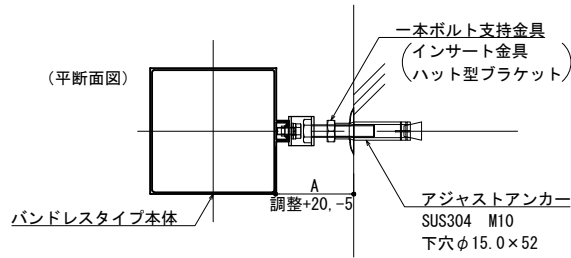


納まり図 アルミたてとい アルトイ支持金具

一本ボルト支持金具 (RC用) 納まり

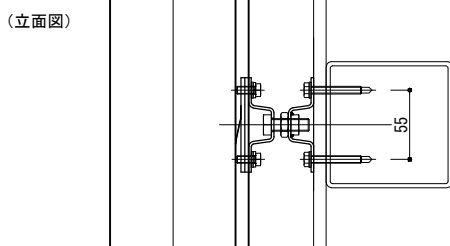
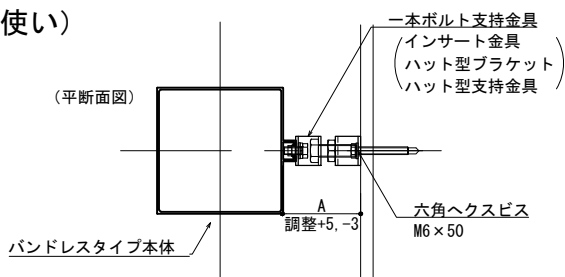
	対応サイズ	躯体	最大支持間隔	備考
角型	75角~125角	RC	2900mm以下	最大支持間隔は、建物高さ、地域、といサイズ、出寸法により変わります



一本ボルト支持金具 (RC以外用) 納まり

	対応サイズ	躯体	最大支持間隔	備考
角型	75角~125角	鉄骨	2400mm以下	最大支持間隔は、建物高さ、地域、といサイズ、出寸法により変わります

(縦使い)



(横使い)

