


125型

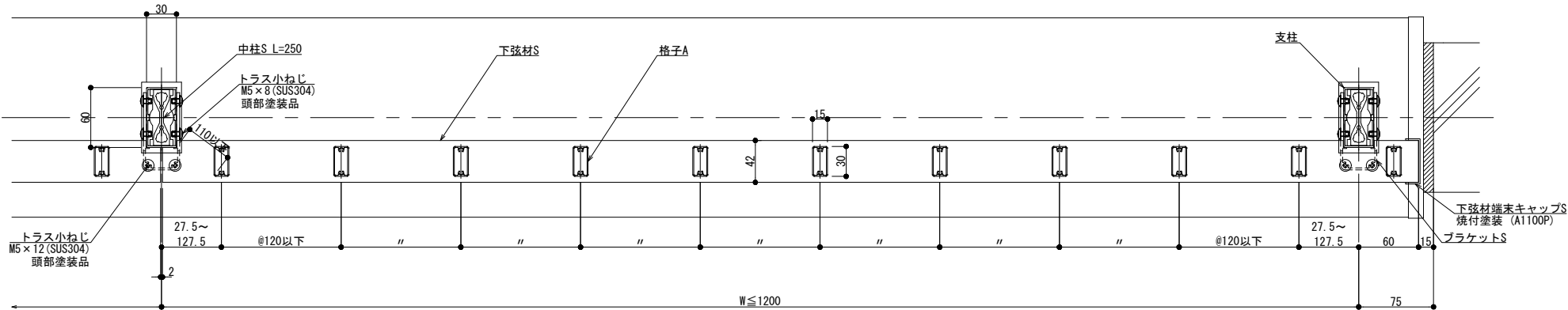
外部

内部



外観図

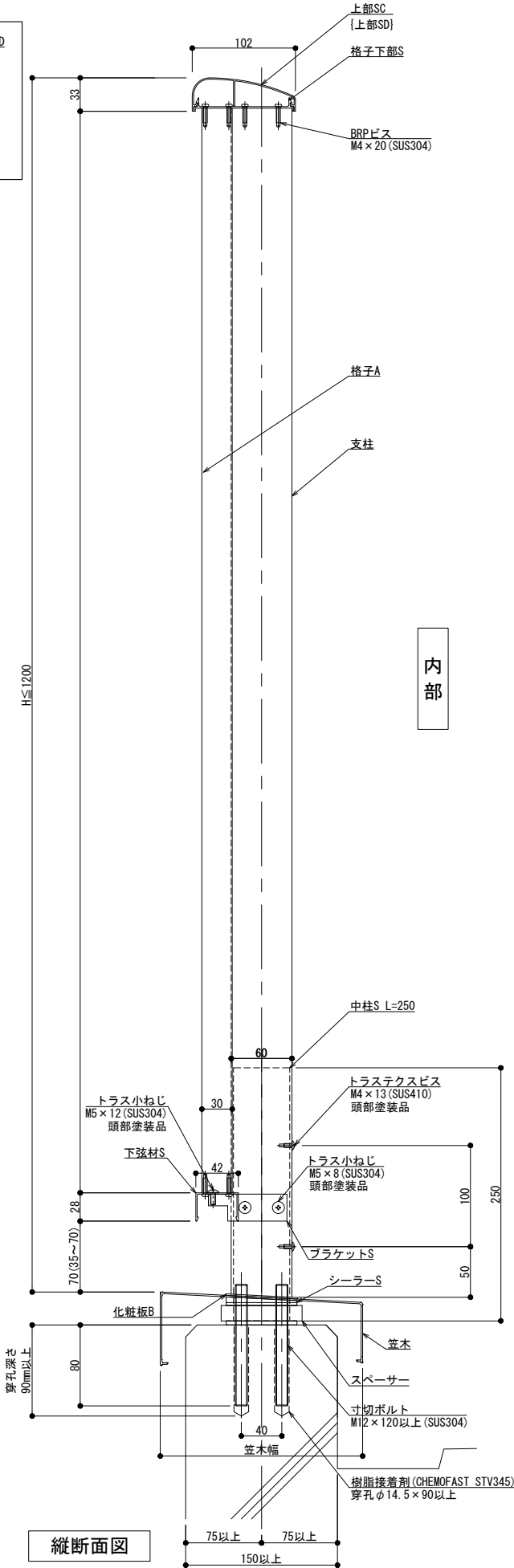
内部



外部

横断面図

縦断面図



上部角形とする場合には {} の部品を使用します

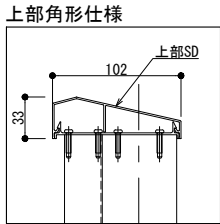
製図: 2025.02.12

改訂	改訂年月日	概要	特記事項

井上商事株式会社

作成	設計	担当	検印	工事名	縮尺 A1 1:3 A3 1:6	通し番号 / 枚の内
作成年月日	タイプ	図名	床支持 笠木付工法 125型 SKタイプ	区分	図面番号	

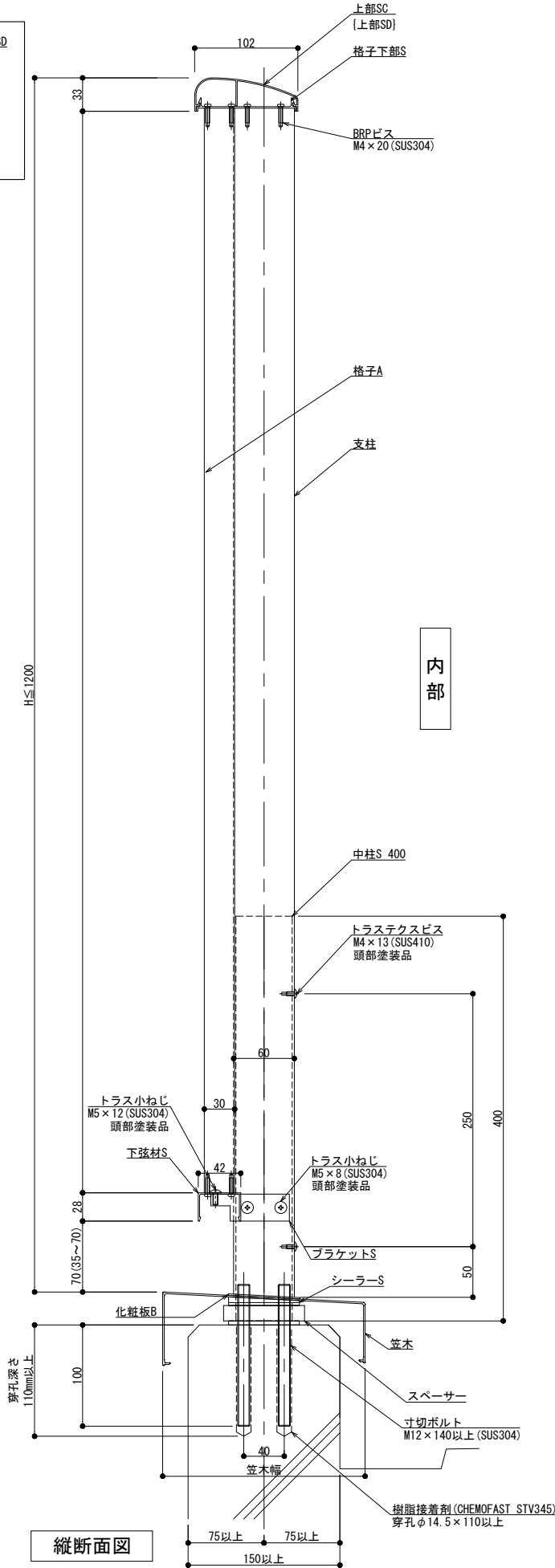
管理番号 000000000.000




150型

外部

内部

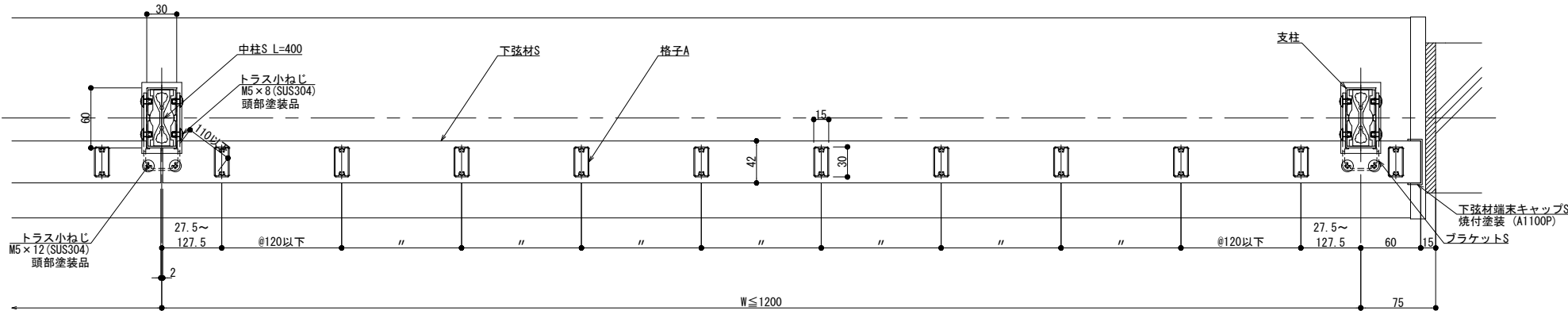


縦断面図



外観図

内部



外部

横断面図

上部角形とする場合には {} の部品を使用します

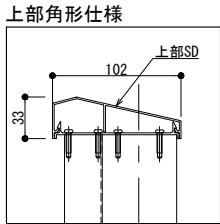
製図: 2025.02.12

改訂	改訂年月日		概要	特記事項
	年	月		
1	2025	02		

井上商事株式会社

作 成 .	設 計 .	担 当 .	検 印 .	工事名 .	縮 尺 A1 1:3    A3 1:6	通し番号 ./ 校の内
作成年月日 .	タイプ .			図 名 床支持 笠木付工法 150型 SKタイプ	区分 ■	図面番号 ■ ■ ■ ■ ■

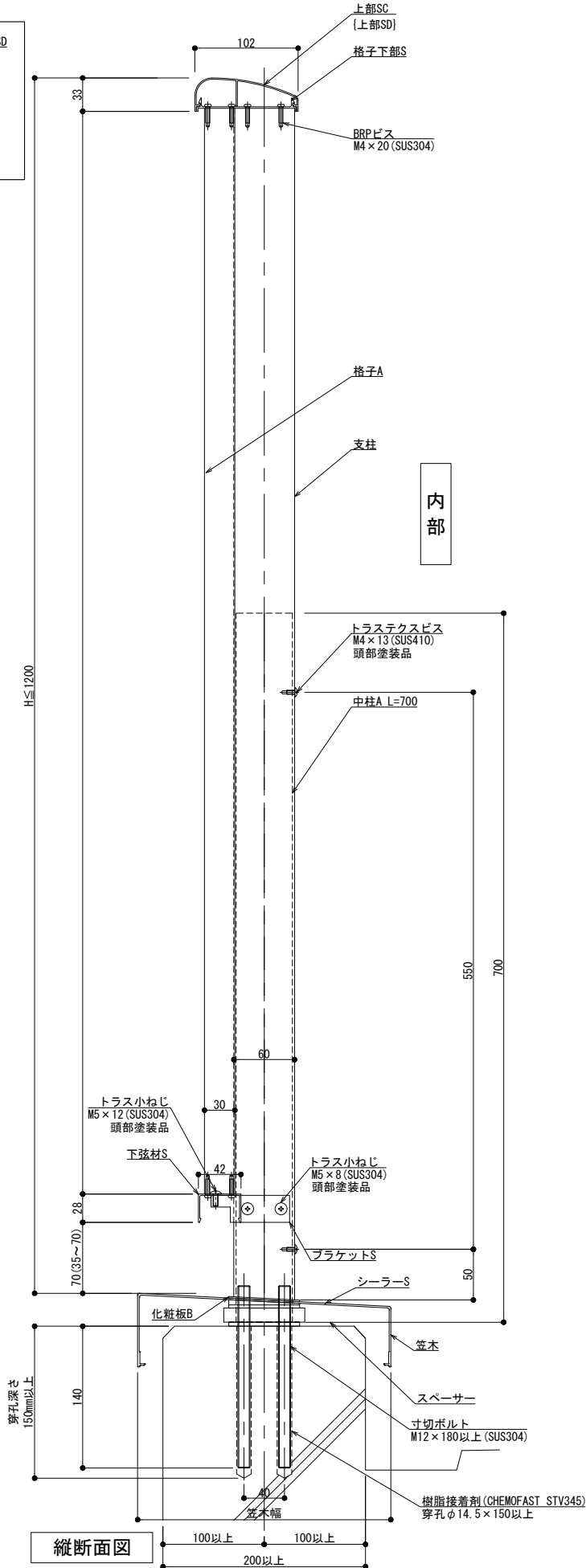
管理番号 000000000.000



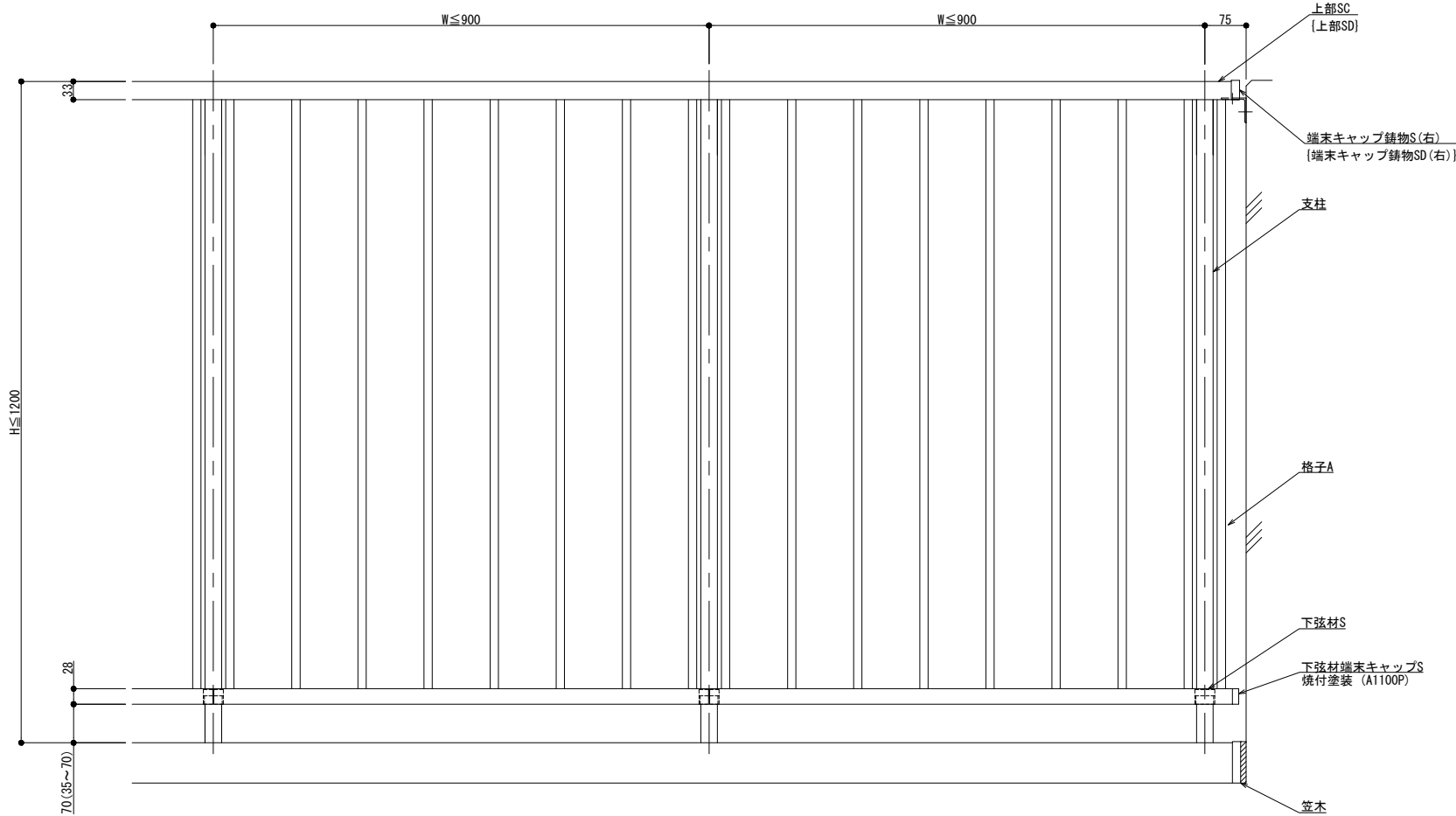
300型

外部

内部

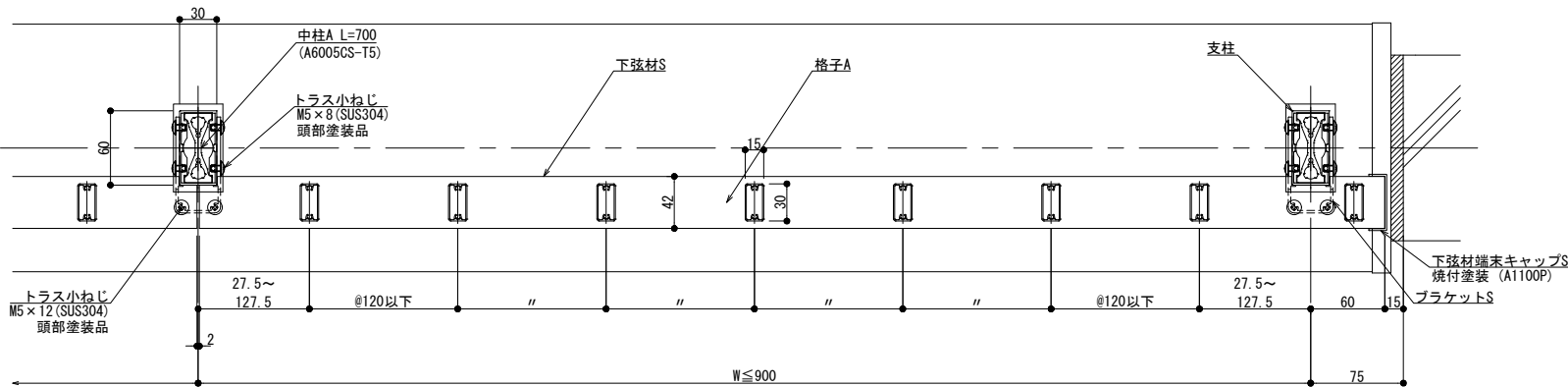


縦断面図



外観図

内部



外部

横断面図

上部角形とする場合には {} の部品を使用します

製図: 2025.02.12

改訂	改訂年月日		概要	特記事項

井上商事株式会社

作成	設計	担当	検印	工事名	縮尺	通し番号
作成年月日		タイプ		図名	A1 1:3 A3 1:6	校の内
床支持 笠木付工法 300型 SKタイプ					区分	図面番号

管理番号 000000000.000

W ≤ 1200

W ≤ 1200

30

方立アンガル2

支柱

ジョイントS(方立)  
[ジョイントSD(方立)]  
焼付塗装

上部SC  
[上部SD]

15

端末キャップ錆物S(右)  
[端末キャップ錆物SD(右)]

33

支柱

格子A

28

下弦材端末キャップS  
焼付塗装 (A1100P)

下弦材S

70 (35~70)

笠木

H ≤ 3000

H ≤ 1200

外観図

内部

横断面図

$$\theta^{\circ} =$$

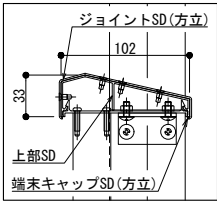
Technical drawing of a roof structure showing various components and dimensions. The drawing includes labels for structural elements like "支柱S" (Support Column S), "中柱S L=250" (Middle Column S L=250), "K中柱T L=65" (K Middle Column T L=65), and "下弦材S" (Bottom Chord S). It also shows dimensions for spacing and lengths, such as "12.5", "27.5", "60", "75", and "W ≤ 1200". A note at the bottom right indicates "下弦材端キャップS 焼付塗装 (A1100P)" (Bottom Chord End Cap S, Painted Coating (A1100P)).

Technical drawing of a roof structure showing various components and dimensions. The drawing includes labels for structural elements like "支柱S" (Support Column S), "中柱S L=250" (Middle Column S L=250), "K中柱T L=65" (K Middle Column T L=65), and "下弦材S" (Bottom Chord S). It also shows dimensions for spacing and lengths, such as "12.5", "27.5", "60", "75", and "W ≤ 1200". A note at the bottom right indicates "下弦材端キャップS 焼付塗装 (A1100P)" (Bottom Chord End Cap S, Painted Coating (A1100P)).

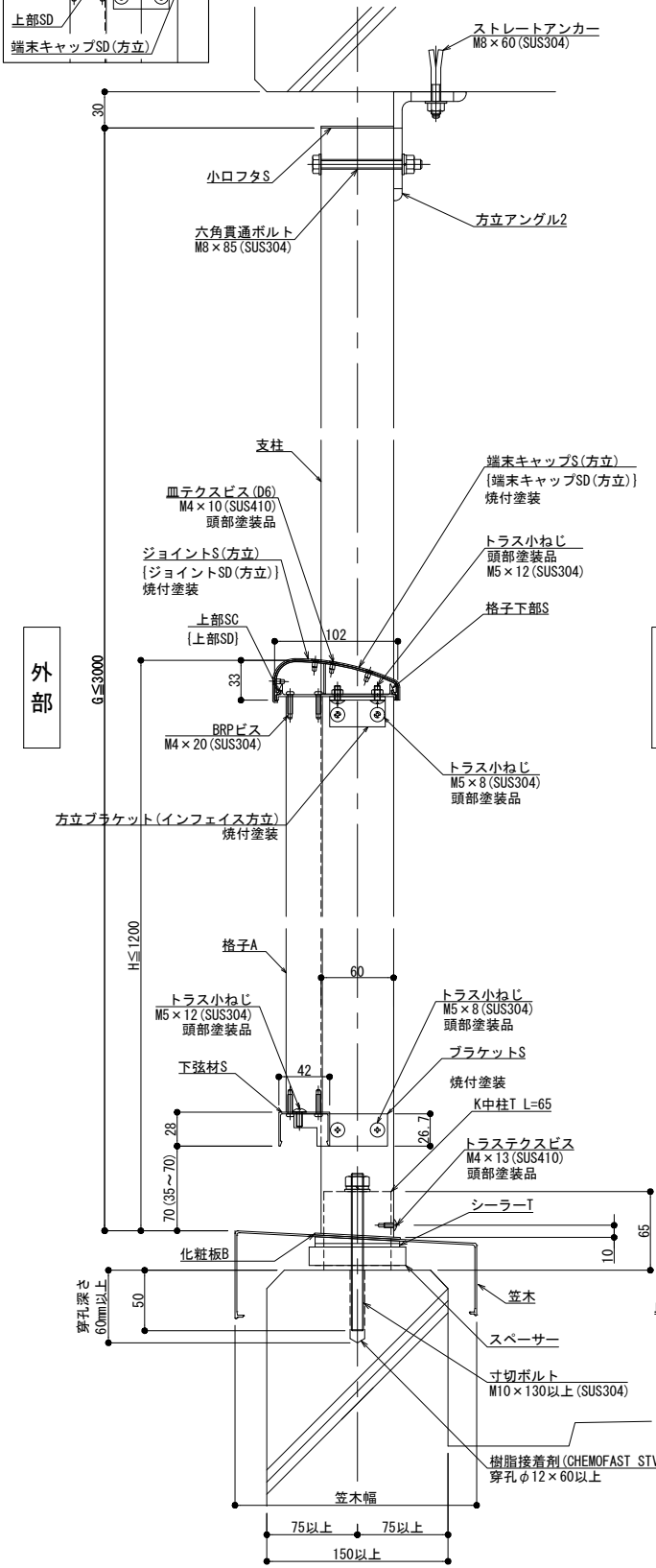
制定: 2017.03.22

作 成	設 計	担 当	検 印	工事名	縮 尺 A1 1:3 A3 1:6	通し番号 ● / ● 校の内
作成年月日	タイプ	図 名 方立支持 笠木付工法 125型 SKタイプ			区分 ■	図面番号 ■ ■ ■ ■ ■
<div style="text-align: right;">           * 管理番号 * 000000000.000         </div>						

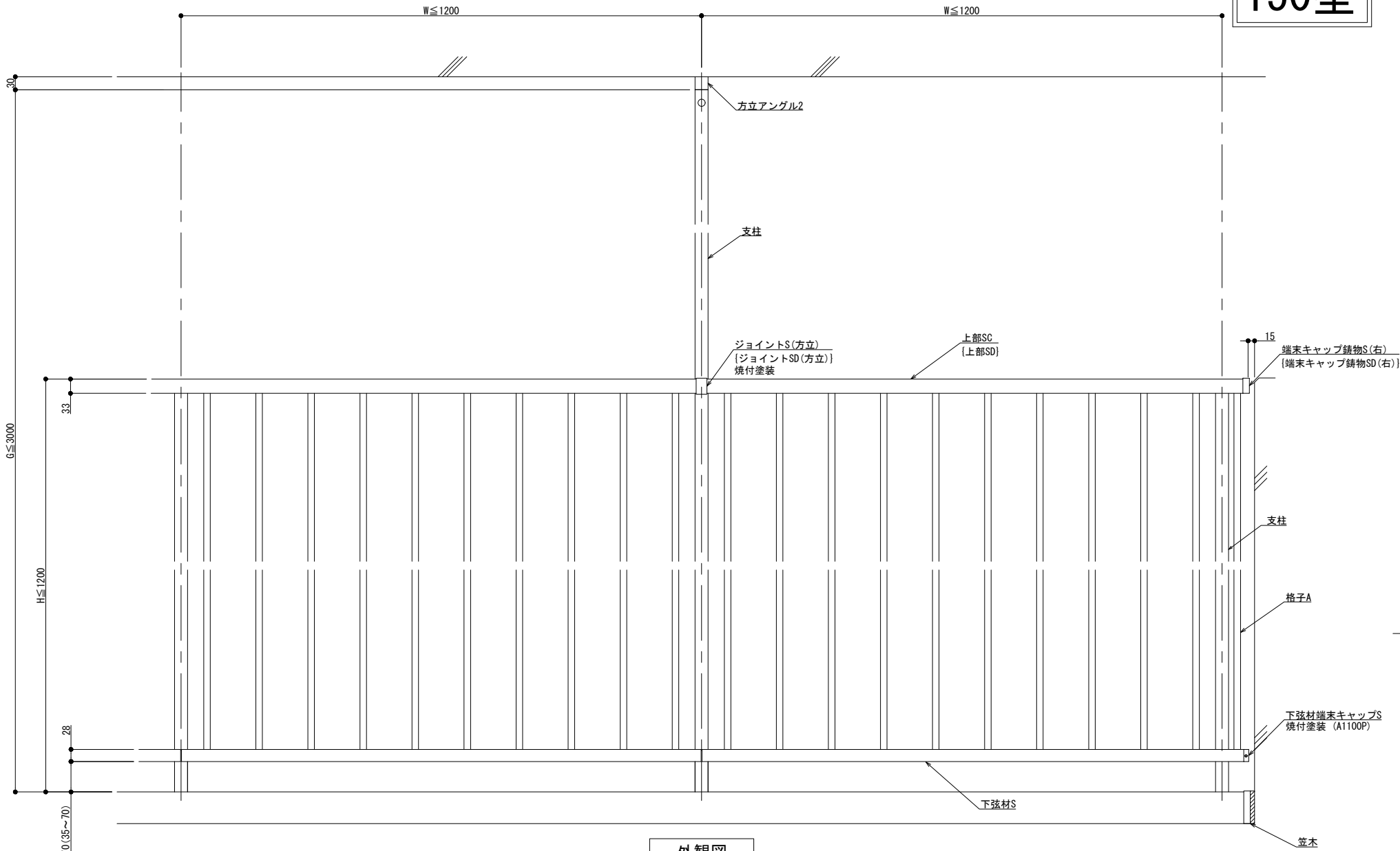
上部角形仕様



150型

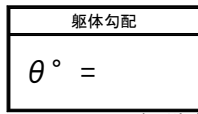


内部

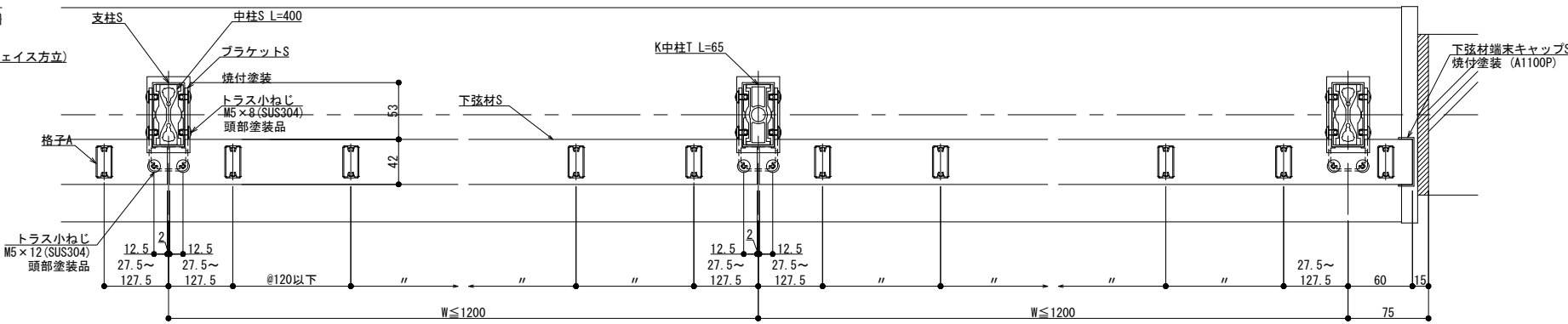
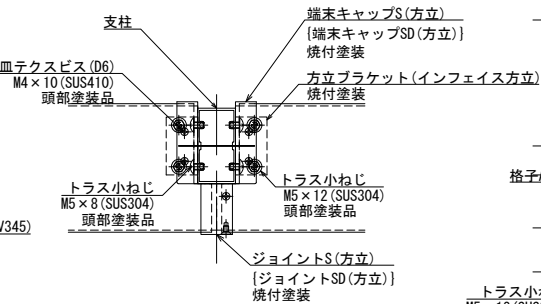


外観図

内部



縦断面図



外部

横断面図

上部角形とする場合には {} の部品を使用します

改訂	改訂年月日	概要	特記事項

井上商事株式会社

作成	設計	担当	検印	工事名	縮尺 A1 1:3 A3 1:6	通し番号 校の内
作成年月日	タイプ	図名	方立支持 笠木付工法 150型 SKタイプ	区分	図面番号	

管理番号 0000000001.000