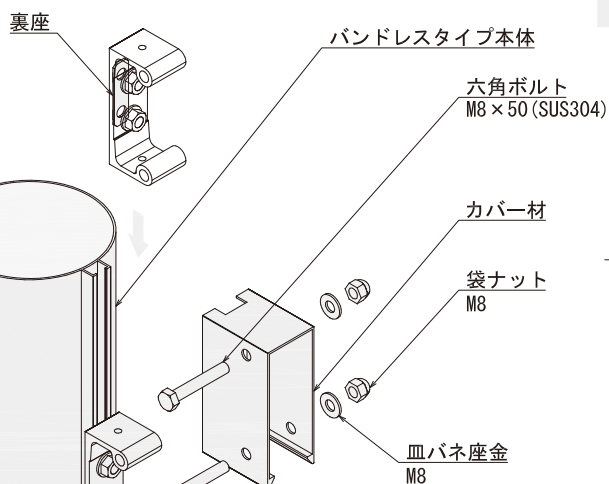


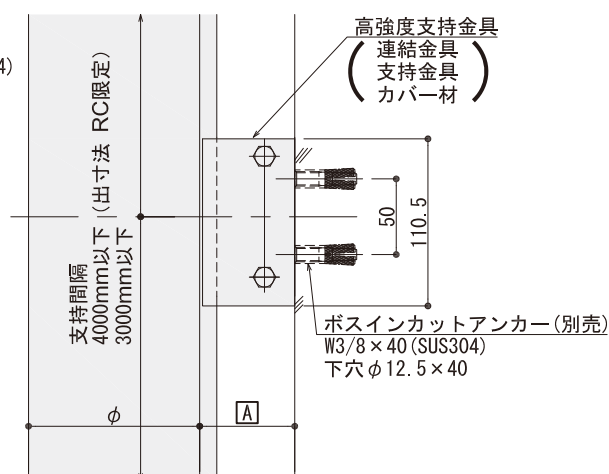
アルミたてとい アルトイ【丸型】 高強度支持金具 納まり

支持間隔 @4,000mm以下（出寸法・RC限定）
@3,000mm以下

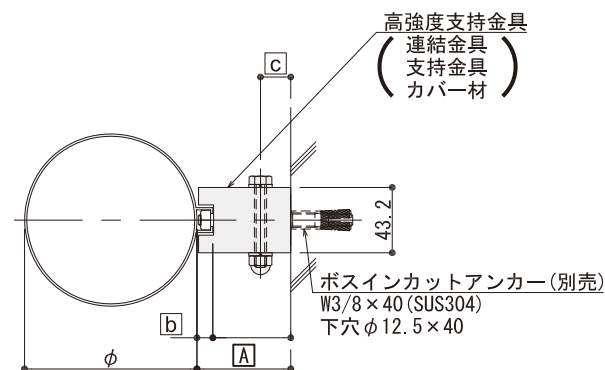
▲支持金具は、たてといサイズ別に使用範囲限度(出寸法・間隔)があります。



立面図



平断面詳細図



支持金具仕様	基 準	対応 [A] 寸法		[b]		[c]	
	[A] 寸法	60・89・114・140φ	165φ	60・89・114・140φ	165φ	60・89・114・140φ	165φ
高強度支持金具 62用	62	62~77	62.5~77.5	10.5	11	20	20
高強度支持金具 82用	82	82~97	82.5~97.5			40	40

調整範囲：躯体より62・82mmを基準に+15mm

▲高強度支持金具の支持間隔は3,800mm（出寸法・RC限定）/3,000mm以内です。

▲規格外寸法につきましては、お問合せください。

アルトイ【丸型】

アルトイ【角型】

アルノキ【69号】

アルノキ【1215号】

アルトイ【丸型】

アルトイ【角型】

アルノキ

アルトイ

アルノキ

参考資料

製品仕様

納まり図

取付要領