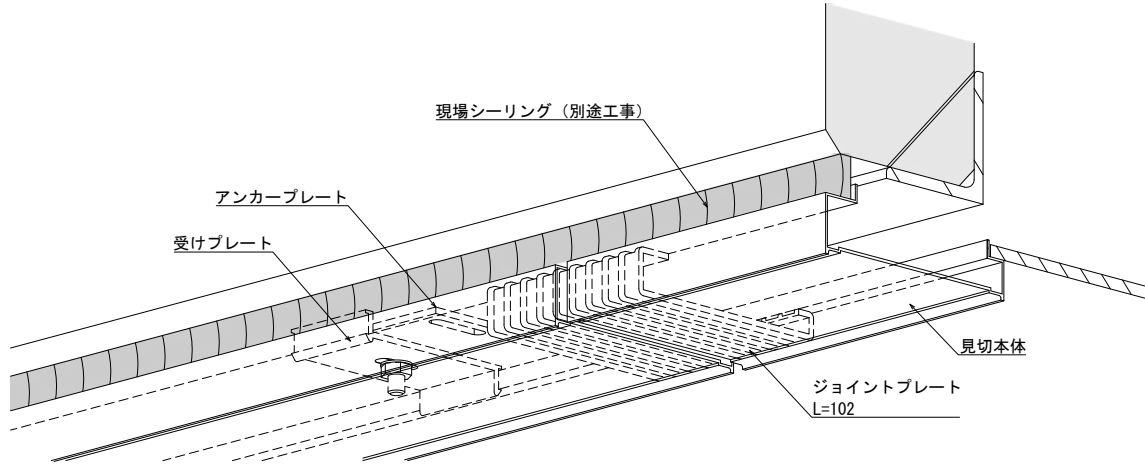


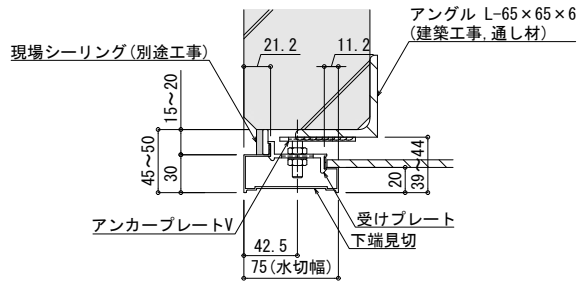
製品規格



製品規格

下端見切-75

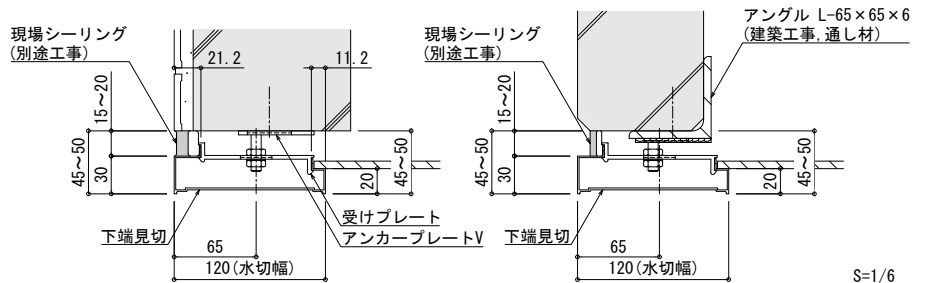
|                 |    |           |
|-----------------|----|-----------|
| 下端見切(本体)の定尺     | mm | 3000・2000 |
| 下端見切(本体)の肉厚     | mm | 1.5       |
| アンカープレート(オプション) |    | Vタイプ      |



S=1/6

下端見切-120

|                 |    |           |
|-----------------|----|-----------|
| 下端見切(本体)の定尺     | mm | 3000・2000 |
| 下端見切(本体)の肉厚     | mm | 1.5       |
| アンカープレート(オプション) |    | Vタイプ      |



S=1/6

平面Rコーナー

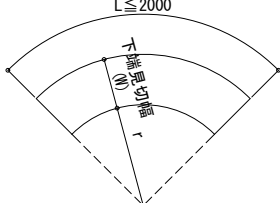
※加工制限  
[形材]

|      |    |        |               |
|------|----|--------|---------------|
| 内径 r | mm | 300以上  | 平面R, 下端見切-75  |
|      | mm | 350以上  | 平面R, 下端見切-120 |
|      | mm | 300以上  | タテR, 下端見切-75  |
|      | mm | 1000以上 | タテR, 下端見切-120 |
| 外円弧長 | mm | 2000以下 | 全種類共通         |

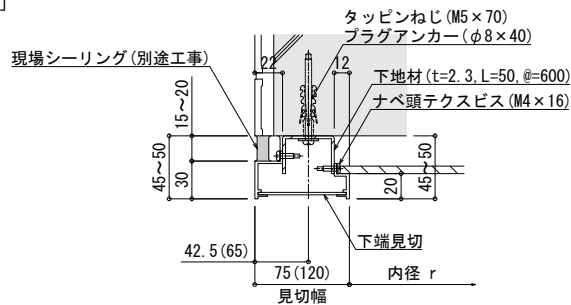
[板材]

|      |    |        |       |
|------|----|--------|-------|
| 内径 r | mm | 300以上  | 平面R   |
|      | mm | 600以上  | タテR   |
| 外円弧長 | mm | 2000以下 | 全種類共通 |

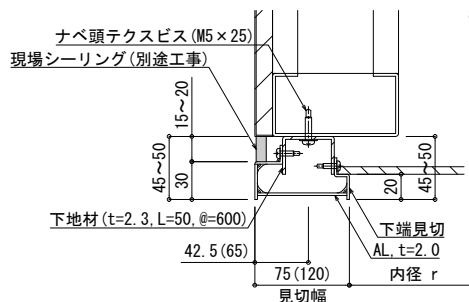
L ≤ 2000



[形材]



[板材]



※板材製品の場合は、形材製品のアルマイト及び電解着色とは色合いが異なります。あらかじめご了承ください。

S=1/6