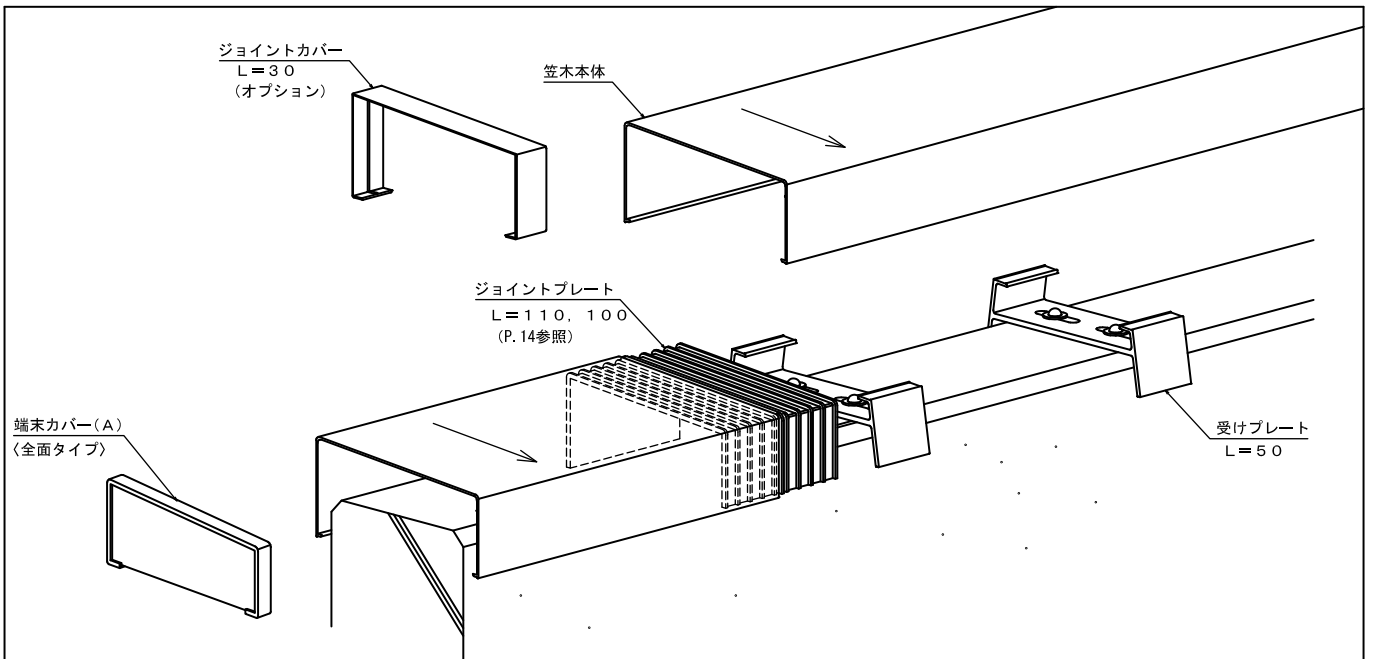


# 笠木

## 製品規格



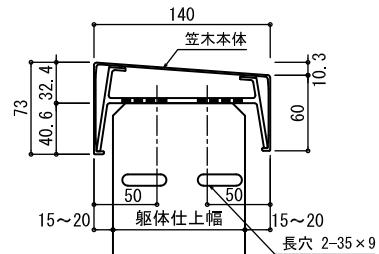
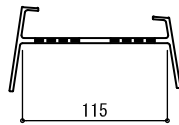
※受けプレートの数は、P. 24~28をご参照ください。

※標準部品梱包仕様は、P. 59をご参照ください。

### アルミ笠木（押出形材）

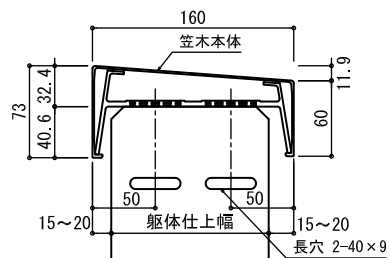
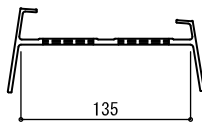
#### SL-140

笠木本体の定尺	3m・(2m切出し品)
笠木本体の肉厚(t)	1.3mm
水勾配	4.2°
受けの肉厚(固定部)	4.0mm
躯体仕上幅	110mm以下
アンカプレート(オプション)	Fタイプ



#### SL-160

笠木本体の定尺	3m・(2m切出し品)
笠木本体の肉厚(t)	1.3
水勾配	4.2°
受けの肉厚(固定部)	4.7
躯体仕上幅	130以下
アンカプレート(オプション)	Fタイプ



#### SL-175

笠木本体の定尺	3m・(2m切出し品)
笠木本体の肉厚(t)	1.5
水勾配	4.2°
受けの肉厚(固定部)	4.9
躯体仕上幅	145以下
アンカプレート(オプション)	Fタイプ

