

手すりシリーズ

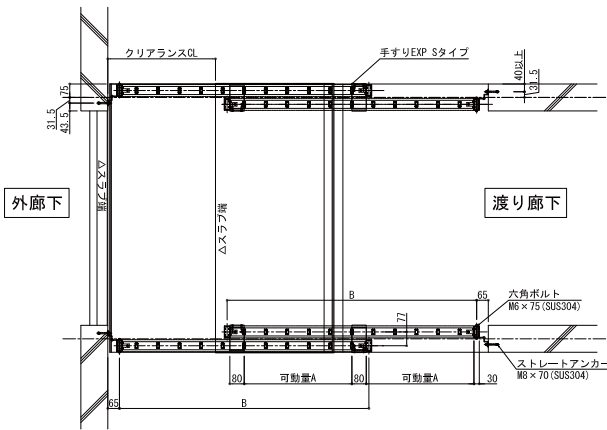
マンションの共用廊下(外部廊下)用エキスパンション手すり

Sタイプ

AL

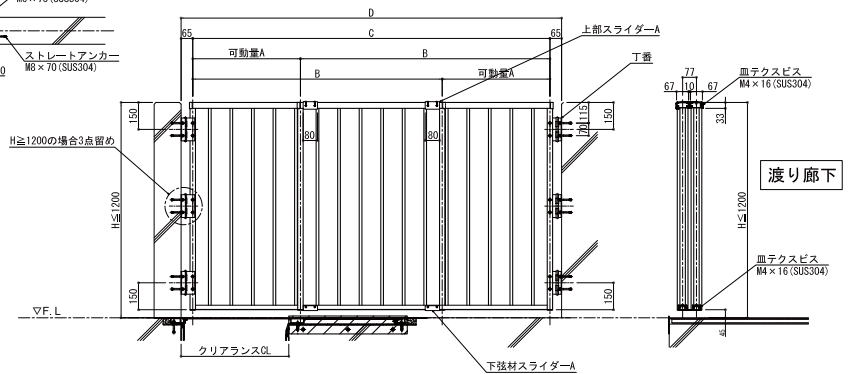
※受注生産品

- 当社手すり(格子・パネルタイプ)と同部材を使用しているため意匠性に優れます。
- X・Y・Z方向の可動が可能
- 水平荷重1470N/m仕様(社内試験値)

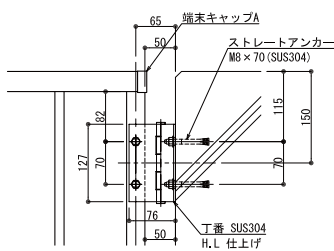


クリアランスCL	可動量A	B	C	D
250	250	690	940	1070
300	300	790	1090	1220
350	350	890	1240	1370
400	400	990	1390	1520
450	450	1090	1540	1670
500	500	1190	1690	1820
550	550	1290	1840	1970
600	600	1390	1990	2120

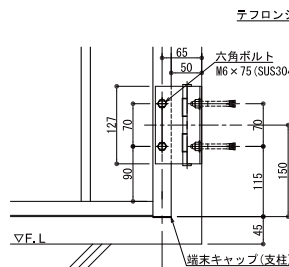
※H≧1200の場合、丁番は3点留め
※水平荷重：1470N/m (150kg/m)



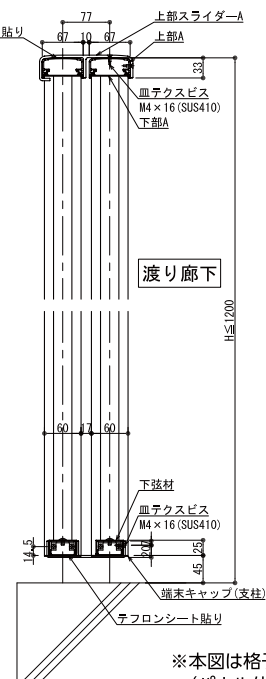
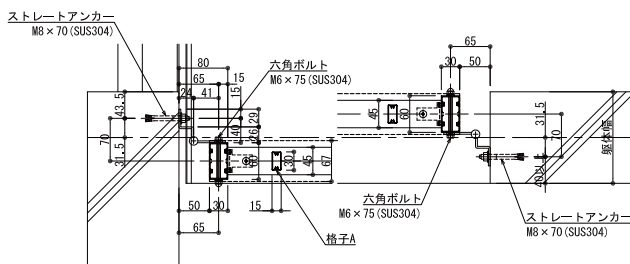
詳細図



手すり上部納まり図



手すり下部納まり図



※本図は格子仕様です。
(パネル仕様は別途ご指示下さい)