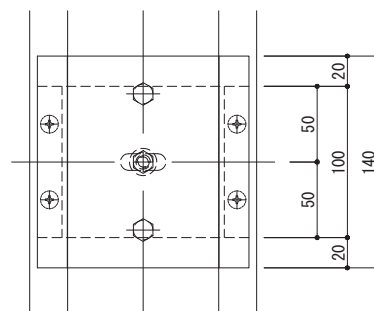
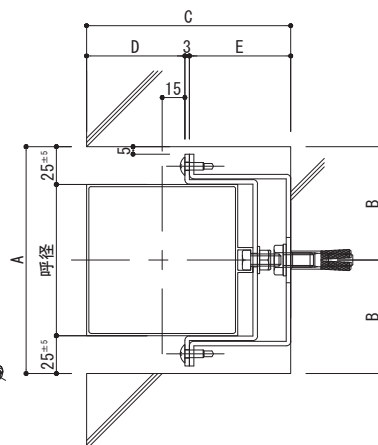
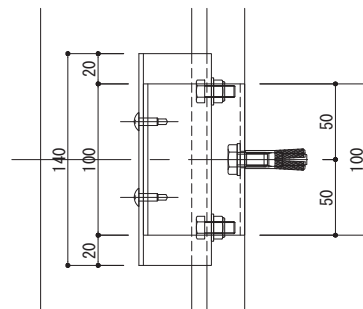
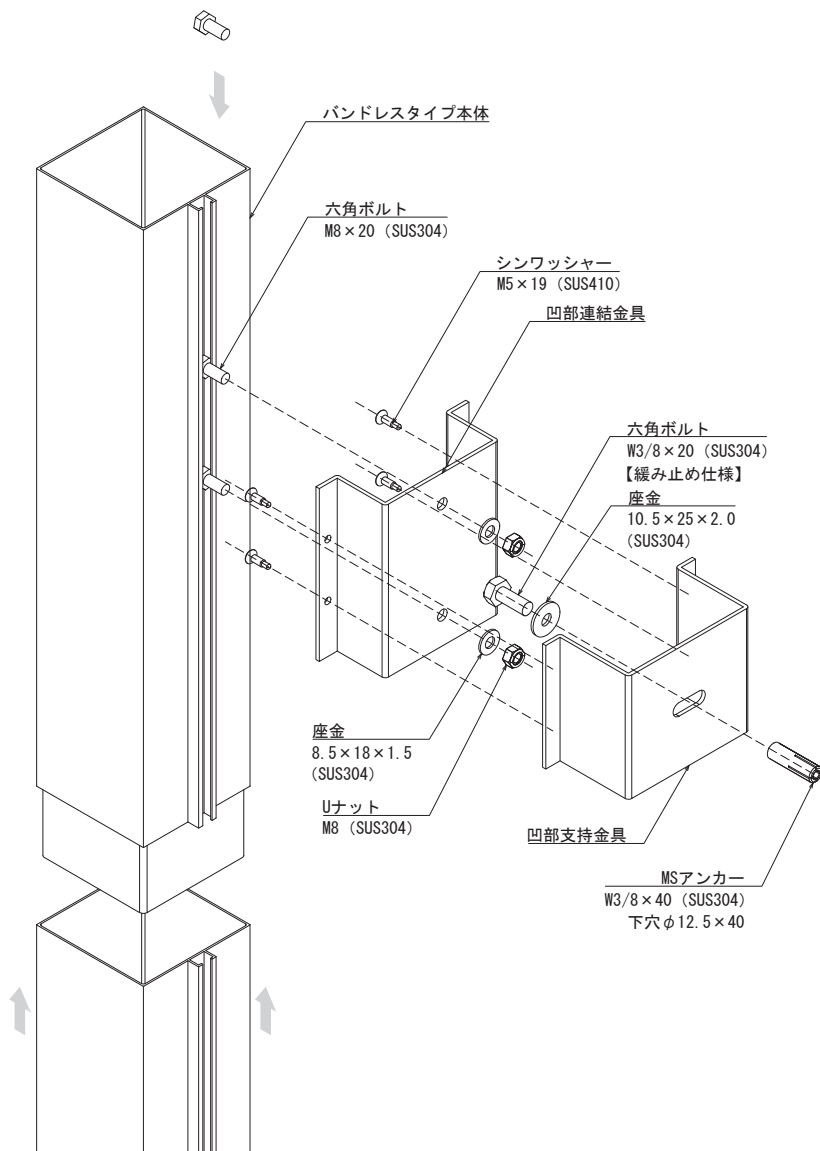


凹部取付金具【角型】RC用 納まり

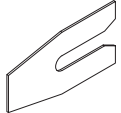
支持金具仕様	最大支持間隔 (mm)	材質	品番・色			寸法 (mm)				
			シルバー	ステンカラー	ブラック	A	B	C	D	E
凹部取付金具 75角	2,900以下※	A1100P-H14 (アルミニウム合金板)	G60592	G50592	G30592	125.0	62.5	110.0	52.5	54.5
凹部取付金具 100角			H60592	H50592	H30592	150.0	75.0	135.0	65.0	67.0
凹部取付金具 125角			J60592	J50592	J30592	175.0	87.5	160.5	78.0	79.5


※最大支持間隔は、建物高さ、地域、といサイズ、出寸法により変わります。当社 HP の計算ツールを利用し算出してください

・出幅調整が必要な場合は、アルミライナー（別売）をご使用ください



専用打込棒(別売)

品名
アルミライナー

板厚: 1.5mm

アンカー種別	躯体
MSアンカー W3/8×40(SUS304) 六角ボルト W3/8×20(SUS304) 座金 M10×25×2.0t(SUS304)	RC
	
下穴φ8.5×45	

アンカー種別	品番	躯体
MSアンカー専用打込棒	880573	RC
