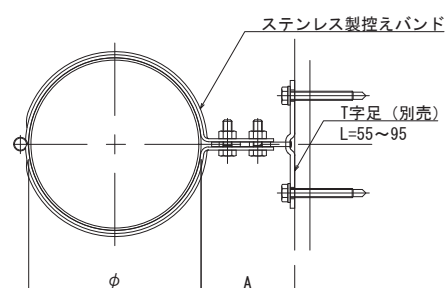
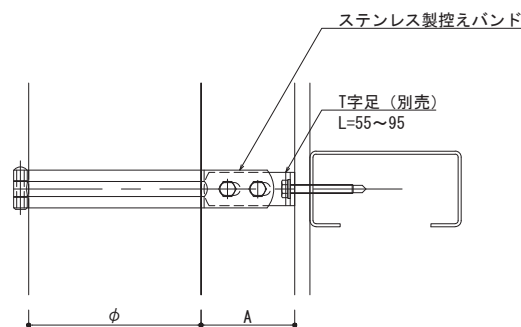
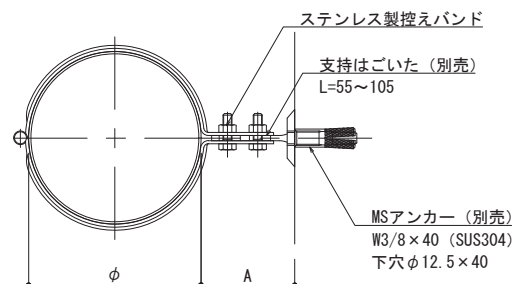
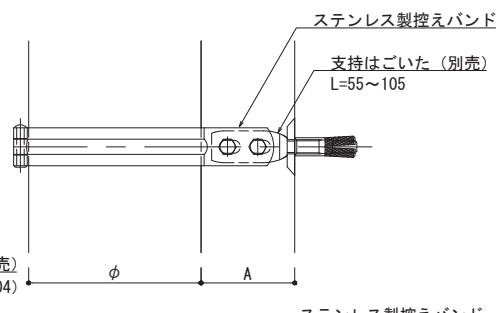
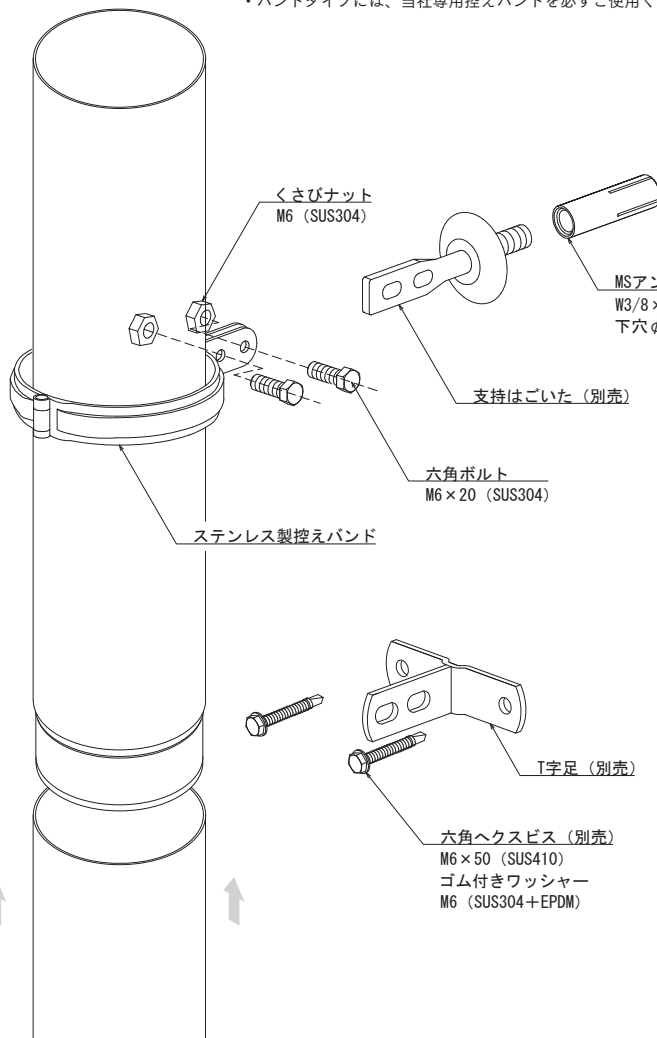


## 控えバンド支持金具

支持金具仕様		最大支持間隔 (mm)	基準A寸法 (mm) [調整範囲]	対応A寸法 (mm)	
				60φ~140φ	165φ
ステンレス製 控えバンド	+支持はごいた または T字足L=55	1,200 以下* 800 以下*(165φ)	62 [-5, +3]	57~65	58.5~66.5
	+支持はごいた または T字足L=65		72 [-5, +3]	67~75	68.5~76.5
	+支持はごいた または T字足L=75		82 [-5, +3]	77~85	78.5~86.5
	+支持はごいた または T字足L=85		92 [-5, +3]	87~95	88.5~96.5
	+支持はごいた または T字足L=95		102 [-5, +3]	97~105	98.5~106.5

※最大支持間隔は、建物高さ、地域、といサイズ、出寸法により変わります。当社 HP の計算ツールを利用し算出してください

- ・規格外寸法についてはお問い合わせください
- ・支持はごいた、ターボはごいた、T字足に接続します。接続部材の板厚は、3~3.5mmに適合します
- ・バンドタイプには、当社専用控えバンドを必ずご使用ください



### アンカー(別売)

支持はごいた			T字足					
躯体	アンカー種別	品番	躯体	アンカー種別	品番	躯体	アンカー種別	品番
RC	【MS アンカー】 MS アンカー W3/8×40(SUS304)	880426	鉄骨	【六角ヘクスビス】 六角ヘクスビス M6×50(SUS410) ゴム付ワッシャー M6(SUS304+EPDM)	880544	木	【なベタッピンねじ】 なベタッピンねじ M6×50(SUS410) ワッシャー M6×20(SUS304)	880545
	MSアンカー専用打込棒	880573						
	 下穴φ12.5×40							